
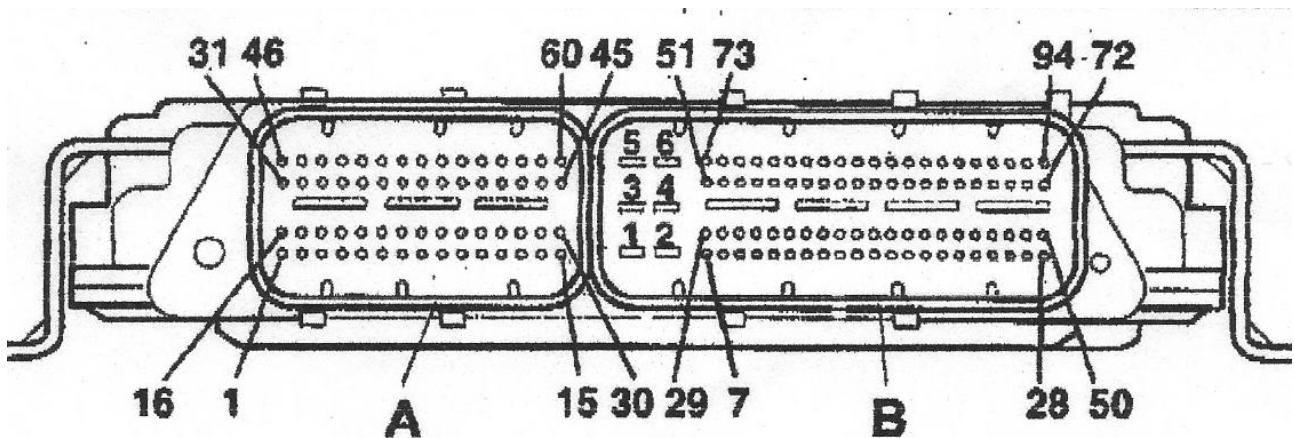



# Fiat 500 / GPunto 1.4 16v - 1.4 16v Tjet

Pin out:



- PIN 6 = +12V Fisso
- PIN 2 = - (Massa)
- PIN 70= +12V Ignition
- PIN 91= K-LINE
- PIN 89= CAN - L
- PIN 88= CAN - H



Questo è il pin di Bootstrap , connetterlo alla banana Blu del serial suite tramite l'apposito cavo , e il puntale in dotazione. Tenendo connesso il puntale per un paio di secondi , durante la fase di connessione si abilita la modalità di lettura e scrittura della centralina.